

La inflación semanal fue 0,3% y la inflación promedio 4 semanas 2,1%

2da semana
febrero:
0,3%

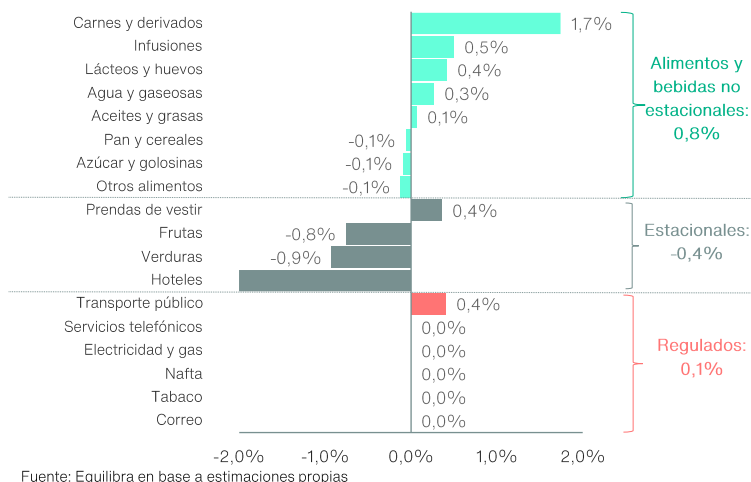
Nivel General
promedio 4
semanas:
2,1%

Núcleo
promedio 4
semanas:
2,1%

Estimación
feb-25
mensual:
2,4%

Alimentos y bebidas no estacionales, estacionales y regulados

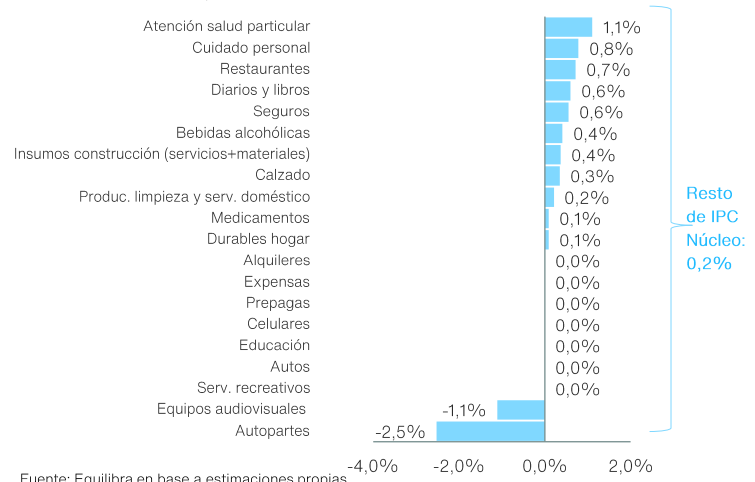
En var. % vs semana previa. Corte semanal los días miércoles.



Fuente: Equilibra en base a estimaciones propias

Inflación Núcleo semanal sin alimentos y bebidas

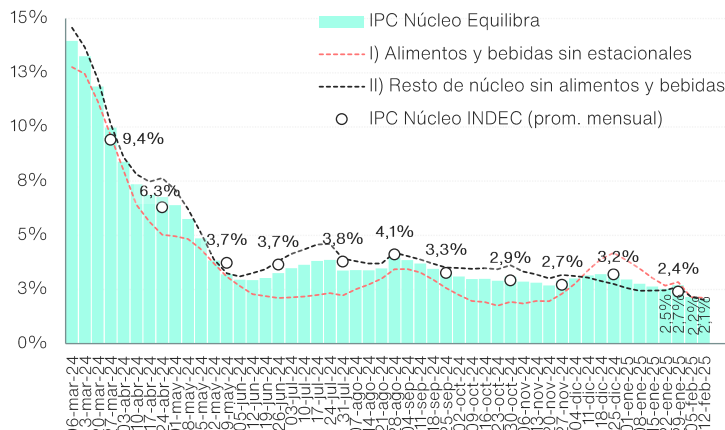
En var. % vs semana previa. Corte semanal los días miércoles.



Fuente: Equilibra en base a estimaciones propias

IPC Núcleo semanal contra 4 semanas atrás

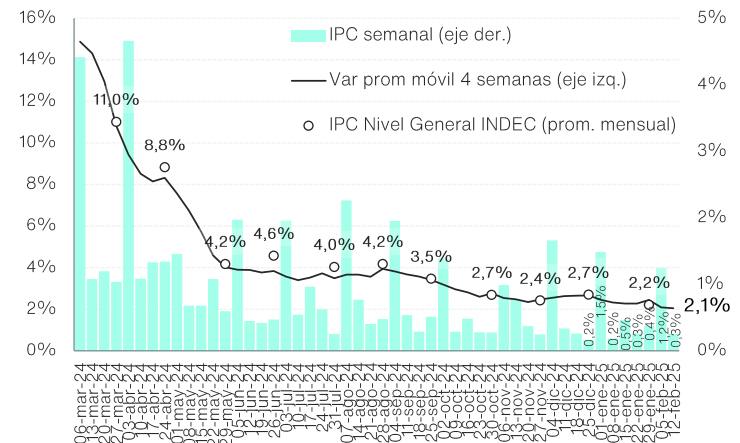
En var. % promedio móvil vs 4 semanas previas. Corte semanal los días miércoles.



Fuente: Equilibra en base a estimaciones propias e INDEC

IPC semanal contra 4 semanas atrás - Datos efectivos

En var. % vs 4 semanas previas. Corte semanal los días miércoles.



Fuente: Equilibra en base a estimaciones propias e INDEC

- El IPC semanal de Equilibra se construye con relevamientos de 130.000 precios que se realizan los miércoles de cada semana y en su mayoría mediante web scraping. De esta forma, el IPC semanal de Equilibra cubre el 85% de los capítulos del IPC Nacional, mientras que el 15% restante se estima mediante modelos econométricos.
- Las estimaciones de las últimas semanas son provisorias hasta que se corrigen cuando se publica el IPC INDEC para compatibilizar los relevamientos de Equilibra con los del INDEC.