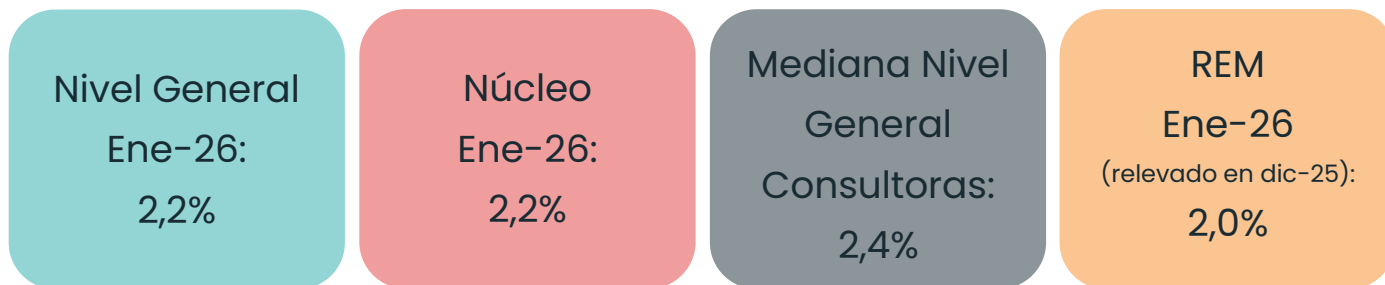


En enero, tanto IPC Nivel General como el IPC Núcleo subieron 2,2%



Resumen del IPC Mensual - Enero 2026

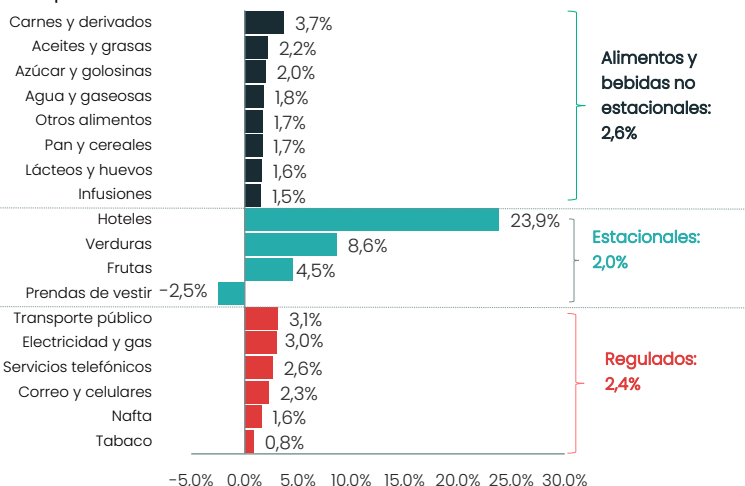
	Var. mensual		Var. interanual
	ene-26	dic-25	ene-26
a) Núcleo (I + II)	2,2%	3,0%	33%
I) Alimentos y bebidas no estacionales	2,6%	4,3%	35%
II) Resto núcleo sin alimentos y bebidas	2,0%	2,5%	32%
b) Estacionales	2,0%	0,6%	19%
c) Regulados	2,4%	3,3%	34%
IPC Nivel general	2,2%	2,8%	32%

IPC Nacional desagregado por principales capítulos

	Var mensual Ene-26
Restaurantes y hoteles	3,8%
Bienes y servicios varios	3,1%
Alimentos y bebidas no alcohólicas	3,1%
Salud	2,8%
Comunicación	2,6%
Recreación y cultura	2,1%
Vivienda, agua, electricidad y otros combustibles	1,8%
Transporte	1,6%
Equipamiento y mantenimiento del hogar	1,2%
Bebidas alcohólicas y tabaco	0,6%
Educación	0,5%
Prendas de vestir y calzado	-1,6%
NIVEL GENERAL	2,2%

Alimentos y bebidas, estacionales y regulados - Enero 2026

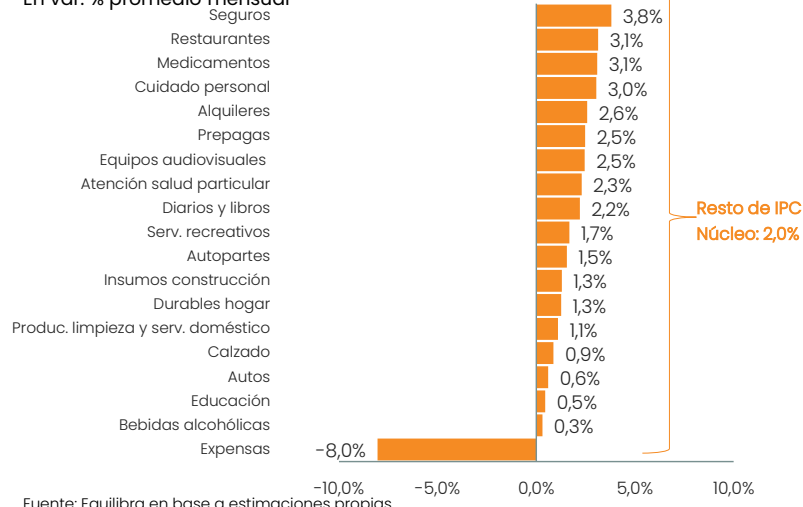
En var. % promedio mensual



Fuente: Equilibra en base a estimaciones propias

Inflación Núcleo sin alimentos y bebidas - Enero 2026

En var. % promedio mensual



Fuente: Equilibra en base a estimaciones propias

- El IPC semanal de Equilibra se construye con relevamientos de 130.000 precios que se realizan los miércoles de cada semana y en su mayoría mediante web scraping. De esta forma, el IPC semanal de Equilibra cubre el 85% de los capítulos del IPC Nacional, mientras que el 15% restante se estima mediante modelos econométricos.
- Las estimaciones de las últimas semanas son provisorias hasta que se corrigen cuando se publica el IPC INDEC para compatibilizar los relevamientos de Equilibra con los del INDEC.